

Einrichten eines Nutzerkontos bei MENTOR-Campus

Nach Aufruf der Internetseite „www.mentor-campus.de“ findet man oben rechts den „Login“ Button.



Einrichten eines Nutzerkontos bei MENTOR-Campus



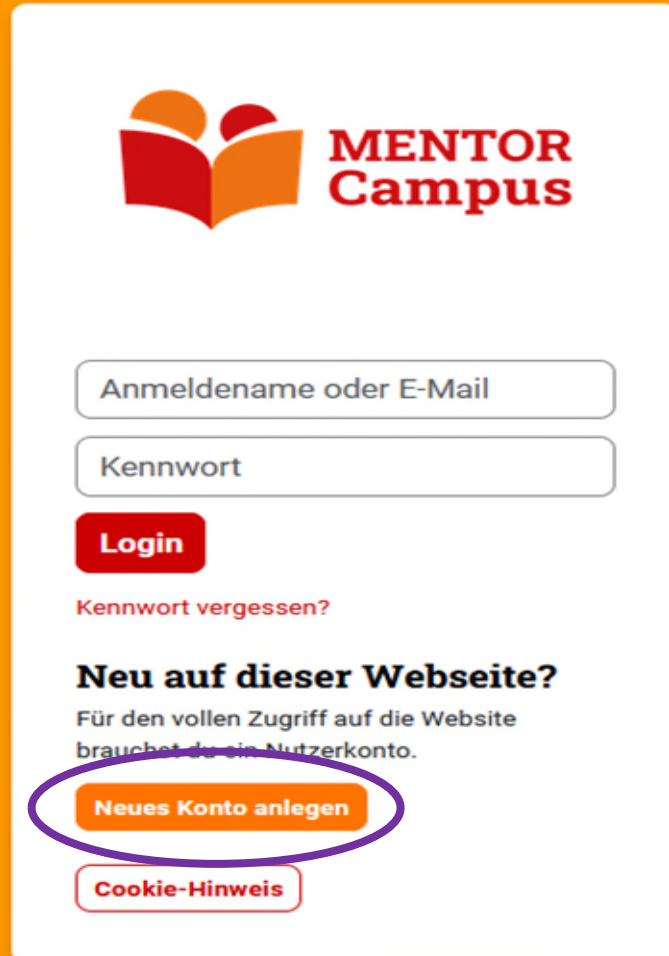
Herzlich willkommen auf der Lehr-, Lern-, und Austauschplattform von
MENTOR - Die Leselernhelfer Bundesverband e.V.




Hier begrüßt Sie Vorstandsmitglied Dr. Annika Kruse und erläutert, welche Chancen und Möglichkeiten der Campus für MENTOR-Engagierte bietet.



Einrichten eines Nutzerkontos bei MENTOR-Campus



 **MENTOR
Campus**

Anmeldename oder E-Mail

Kennwort

Login

[Kennwort vergessen?](#)

Neu auf dieser Webseite?

Für den vollen Zugriff auf die Website
brauchst du ein Nutzerkonto.

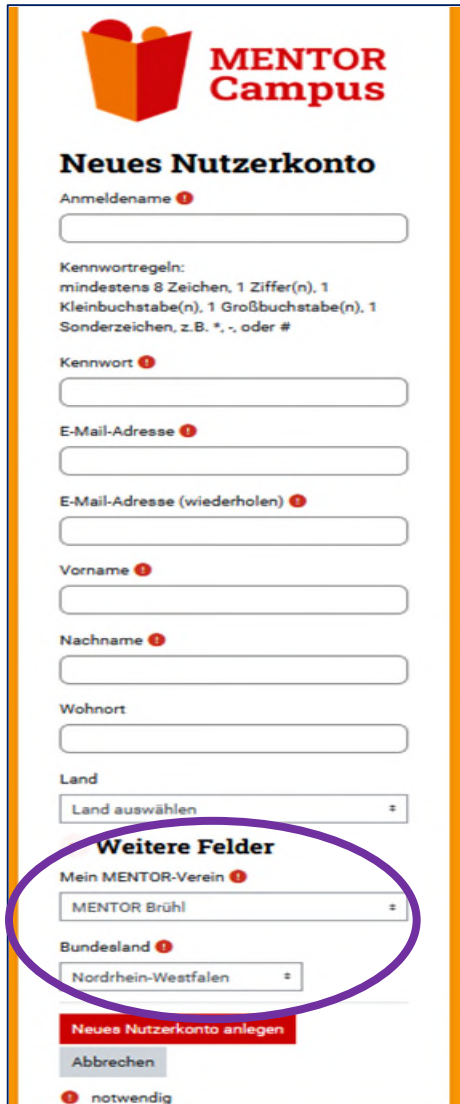
Neues Konto anlegen

[Cookie-Hinweis](#)

Auswahl „Neues Konto anlegen“

Es folgen Infos zu den Datenschutzrichtlinien,
die zu bestätigen sind und endlich kommt man
auf die eigentliche Anmeldeseite..

Einrichten eines Nutzerkontos bei MENTOR-Campus



The screenshot shows the 'Neues Nutzerkonto' (New User Account) registration form on the MENTOR Campus website. The form includes fields for 'Anmeldename', 'Kennwort', 'E-Mail-Adresse', 'Vorname', 'Nachname', 'Wohnort', and 'Land'. Below these is a section titled 'Weitere Felder' (Additional Fields) which contains a dropdown for 'Mein MENTOR-Verein' (set to 'MENTOR Brühl') and a dropdown for 'Bundesland' (set to 'Nordrhein-Westfalen'). A red button 'Neues Nutzerkonto anlegen' and a grey button 'Abbrechen' are at the bottom. A legend indicates that red numbers 1 denote required fields.

MENTOR Campus

Neues Nutzerkonto

Anmeldename ❶

Kennwortregeln:
mindestens 8 Zeichen, 1 Ziffer(n), 1
Kleinbuchstabe(n), 1 Großbuchstabe(n), 1
Sonderzeichen, z.B. *, -, . oder #

Kennwort ❶

E-Mail-Adresse ❶

E-Mail-Adresse (wiederholen) ❶

Vorname ❶

Nachname ❶

Wohnort

Land

Land auswählen

Weitere Felder

Mein MENTOR-Verein ❶

MENTOR Brühl

Bundesland ❶

Nordrhein-Westfalen

Neues Nutzerkonto anlegen

Abbrechen

❶ notwendig

Neben den Angaben wie Anmeldename (bitte ohne Leerzeichen oder die Mail-Adresse) Kennwort etc. sind noch folgende Punkte wichtig:

Mein MEMTOR-Verein – dort muss **MENTOR Brühl** ausgewählt werden.

Bundesland – dort muss **Nordrhein-Westfalen** ausgewählt werden.

Nach dem erfolgreichen Ausfüllen des Anmeldeformulars kommt eine Email vom „Admin Campus“. Diese Email beinhaltet einen Link, um das neu eingerichtete Nutzerkonto zu bestätigen. Danach ist Ihr Nutzerkonto eingerichtet.

Eine kleine Einschränkung gibt es dennoch – die Administration der Brühler Seite muss neue Nutzerinnen / Nutzer den sogenannten Kursen von MENTOR Brühl erst zuordnen. Wenn das etwas zu lange dauert, können Sie gerne eine Email an lesementoren@dksb-bruehl.de oder monika.nicolaij@t-online.de schicken.

Danach können Sie erfolgreich den „MENTOR-Campus“ und vor allen Dingen unter „MEIN MENTOR VEREIN“ unseren Brühler Bereich „MENTOR Brühl NRW“ durchforsten.

MENTOR-Campus – Mein MENTOR-Verein



MEIN MENTOR-VEREIN

Mein MENTOR-Verein

Mein MENTOR-Verein

Kurse suchen



Liebe Besucher*innen, wenn Ihr hier für Euren Verein einen individuellen Bereich haben möchtet, meldet Euch bit

1 2 »

- MENTOR AOVE
- MENTOR Bergneustadt
- MENTOR Brühl NRW
- MENTOR Deutsch für Alle e.V. - Northeim
- MENTOR Dortmund
- MENTOR Erftstadt
- MENTOR Essen
- MENTOR Gießen
- MENTOR Göttingen
- MENTOR Hamburg
- MENTOR Hannover
- MENTOR Havelland
- MENTOR Hennef
- MENTOR Herford
- MENTOR Herzogenrath
- MENTOR Kaufbeuren
- MENTOR Kehl/ Hanauer Land

MENTOR-Campus – Die Seite von MENTOR Brühl NRW

Mein MENTOR-Verein / MENTOR Brühl NRW

MENTOR Brühl NRW

Mein MENTOR-Verein / MENTOR Brühl NRW ▾

Kurse suchen



Wenn Sie bereits Lesementor/Lesementorin in Brühl sind und MENTOR Campus umfangreich nutzen wollen, so richten Sie bitte ein Nutzerkonto unter "Login" ein. Nach Bestätigung der Datenschutzrichtlinien gelangen Sie in die Anmeldemaske. Wichtig ist, dass Sie als **Brühler Mentor/Mentorin** in der Anmeldemaske unter dem Punkt "Weitere Felder" unter "**Mein MENTOR-Verein**" "**MENTOR Brühl**" und unter "**Bundesland**" "**Nordrhein-Westfalen**" auswählen.

Bei Fragen oder auch, wenn Sie gerne Lesementor/Lesementorin in Brühl werden wollen, schreiben Sie bitte eine Email an lesementoren@dksb-bruehl.de

Gerne können Sie sich auch für die **Newslettern** des MENTOR Bundesverbandes anmelden. Die **Newsletter** erhalten Sie per E-Mail.

Aus- und Weiterbildung

👤 Schulungen für neue und fortgeschrittene Mentoren und Mentorinnen

Termine

📅 Termine zu Veranstaltungen, Workshop, **Erfahrungsaustausch** etc.

Lesestunden

Hier finden Sie Tipps und Materialien für Ihre Lesestunden.

Kinderzeitung

📖 Archiv Kinderzeitung von Ende 2021 bis jetzt

Kooperation mit der StadtBibliothek Brühl

Es ist geschafft - LESEMENTOR Brühl konnte eine Bücherkiste in der "StadtBibliothek Brühl" für die Brühler Lesementoren und -mentorinnen einrichten.

Tipps und Tricks

Hier soll eine Sammlung von Kurzanleitungen, z.B. fürs Einrichten eines WLAN-Hotspots etc., entstehen. Aber auch allgemeine Tipps werden hier zu finden sein. Ideen Eurerseits werden immer gerne aufgegriffen 😊

Treffpunkt MENTOR Brühl

Online Lesen Brühl

Hier soll Online Lesen mit Kindern möglich werden. Noch im Aufbau

Organisatorisches

Bitte bei Problemen, Fehlermeldungen etc. senden Sie bitte eine Email an

lesementoren@dksb-bruehl.de